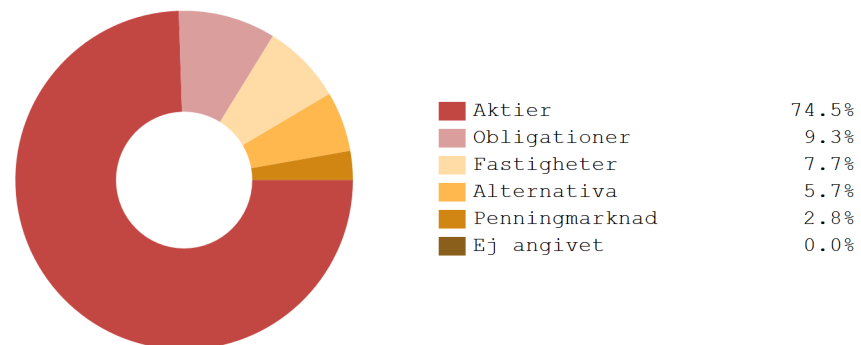
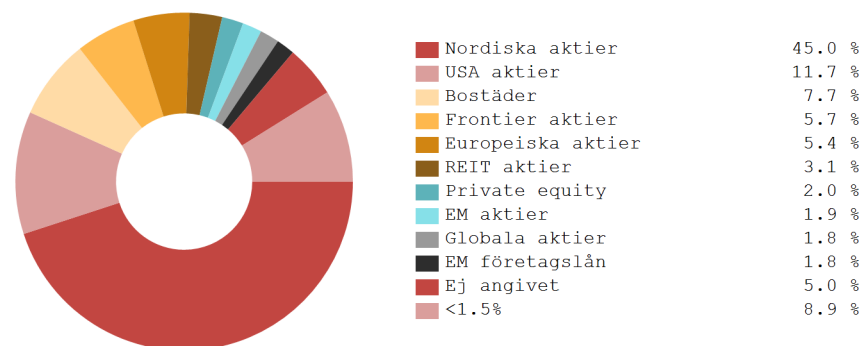


Värdepapper	Markn.värde (EUR)	Avk.	% av portfölj
Aktiemarknad	142 364 170	57 719 014	74.12%
Räntemarknad	21 542 504	540 050	11.22%
Fastigheter	17 800 079	5 777 879	9.27%
Alternativa	7 019 901	15 623	3.65%
Kort ränta	873 398	- 80	0.45%
Sammanlagt	189 600 052	64 052 486	98.71%
Upplupna räntor		178 022	
Placeringar sammanlagt	189 778 074	64 230 508	
Konton			
Kontosaldo totalt	2 448 560		1.29%
Fordringar och skulder totalt			
Penningsaldo totalt	2 476 618		
Portfölj sammanlagt	192 254 692		

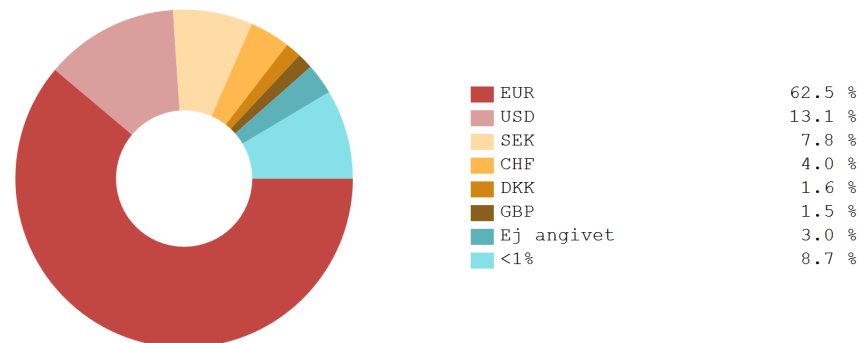
Tillgångsallokering (innefattar placeringarnas enskilda positioner)



Detaljerad tillgångsallokering

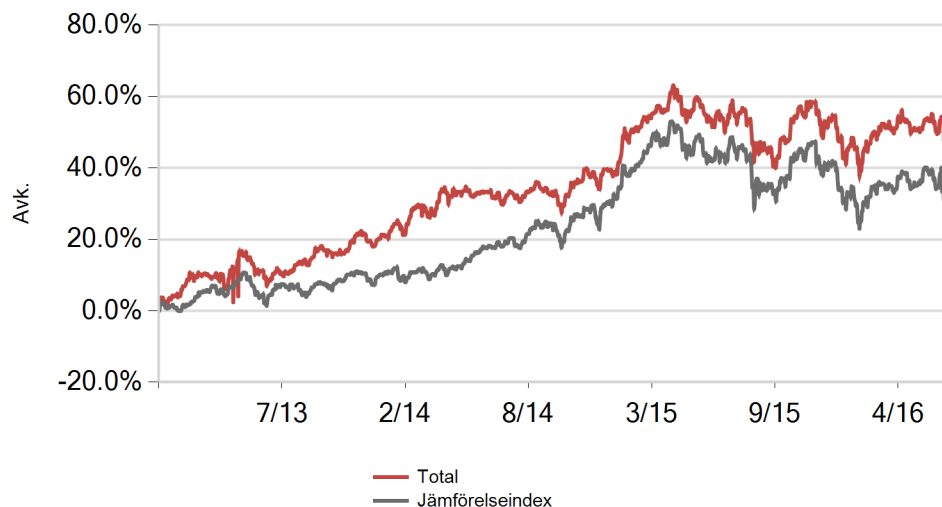


Valutafördelning (innefattar placeringarnas enskilda positioner)



Värdeutveckling

52.70%



Månatlig avkastning

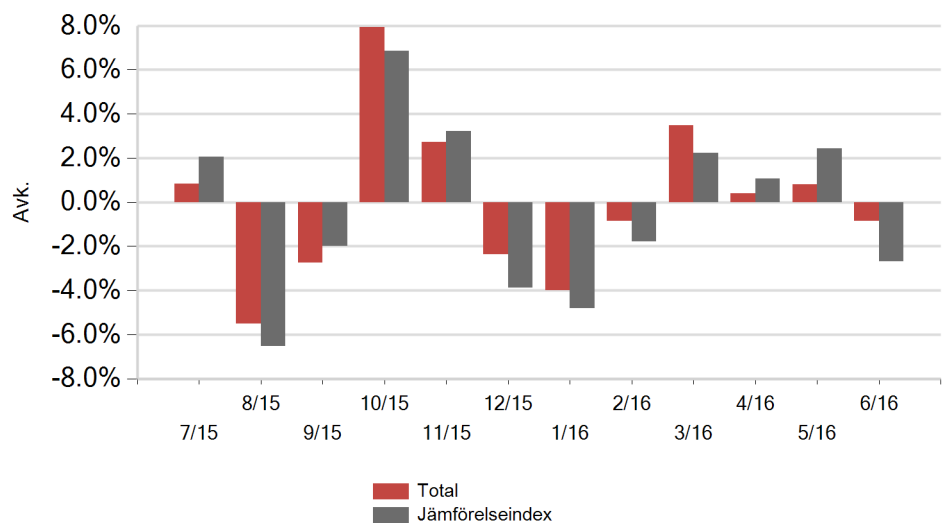
År	jan	feb	mar	apr	maj	jun	jul	aug	sep	okt	nov	dec	ytd
2016	-3.99%	-0.87%	3.49%	0.40%	0.81%	-0.84%	0.00%	0.00%	0.00%	0.00%	0.00%	0.00%	-1.14%
2015	6.79%	3.44%	1.23%	-0.58%	1.49%	-2.03%	0.82%	-5.52%	-2.74%	7.94%	2.72%	-2.36%	10.88%
2014	0.08%	6.59%	1.24%	1.77%	-0.23%	-1.14%	0.68%	1.29%	-0.89%	2.18%	1.87%	0.76%	14.88%
2013	3.74%	5.53%	0.06%	2.06%	1.27%	-4.23%	1.92%	2.12%	2.27%	1.41%	3.81%	-0.20%	21.26%

Periodavkastningar

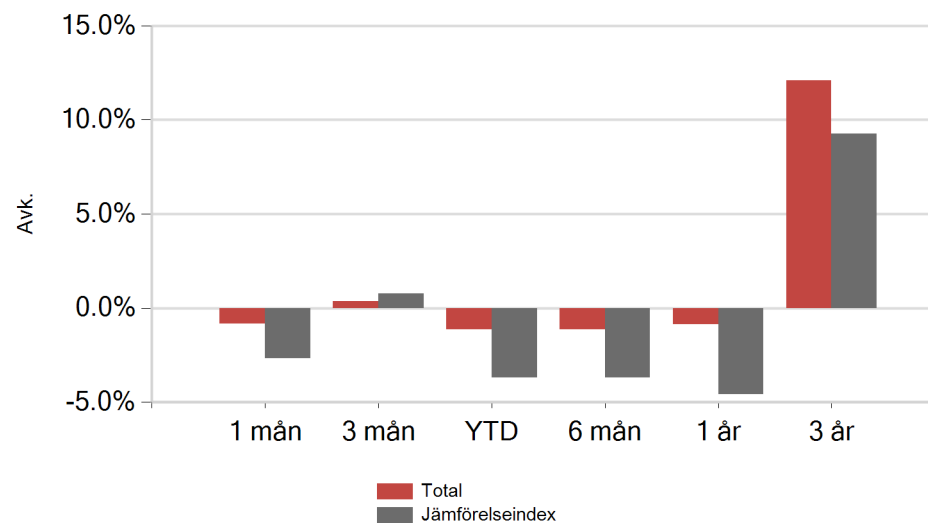
	1 mån	3 mån	YTD	6 mån	1 år	3 år
Total	-0.84%	0.36%	-1.14%	-1.14%	-0.85%	12.09%
Jämförelseindex	-2.68%	0.77%	-3.70%	-3.70%	-4.58%	9.26%

* Avkastningar längre än 12m är annualiserade.

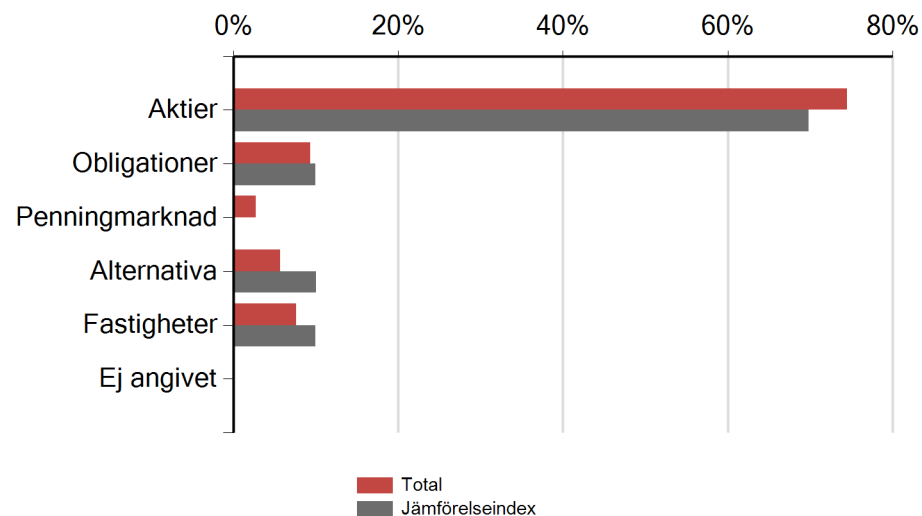
Portföljens månatliga avkastningar



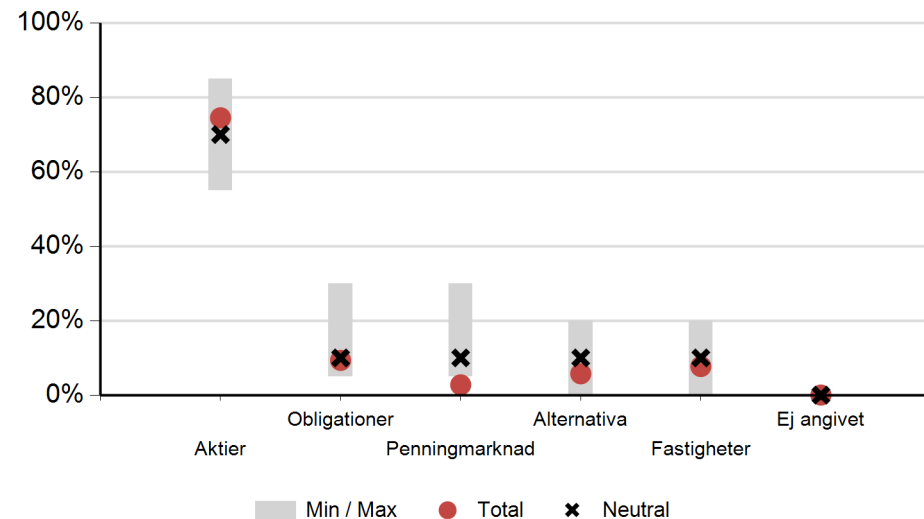
Portföljens periodavkastningar



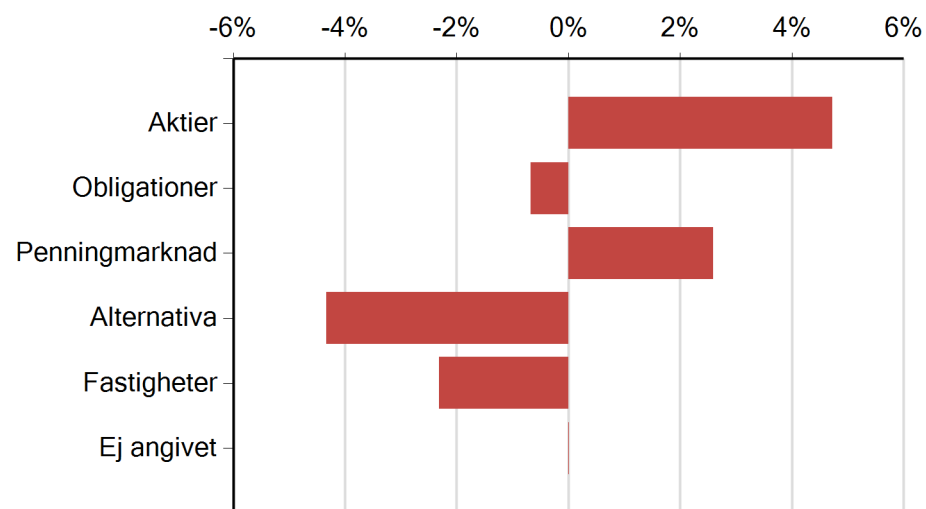
Tillgångsallokering (innefattar placeringarnas enskilda positioner)



Neutral och rådande viktning inom fastställda gränsvärden



Över- / undervikter mot index



Jämförelseindex

Aktiemarknad		av klassen	av allokeringen
MSCI Daily Net TR Europe EUR	Euro	50.00%	35.00%
MSCI Daily Net TR World EUR	Euro	50.00%	35.00%
		100.00%	70.00%
Alternativa		av klassen	av allokeringen
Credit Suisse AllHedge Index - Hedged EUR	Euro	100.00%	10.00%
		100.00%	10.00%
Räntemarknad		av klassen	av allokeringen
Merrill Lynch EMU Corporate EUR	Euro	100.00%	10.00%
		100.00%	10.00%
Fastigheter		av klassen	av allokeringen
GPR250 Europe Property Index EUR	Euro	100.00%	10.00%
		100.00%	10.00%